

Motopompy do czystej wody

HONDA
POWER EQUIPMENT



WB20XT



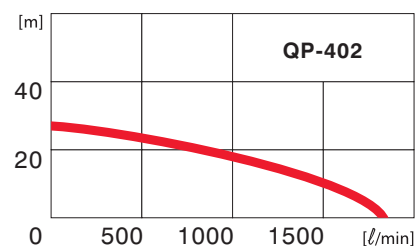
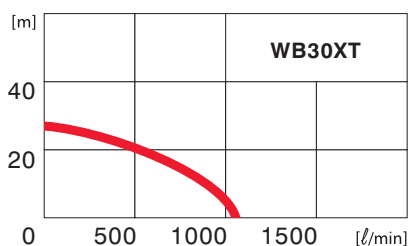
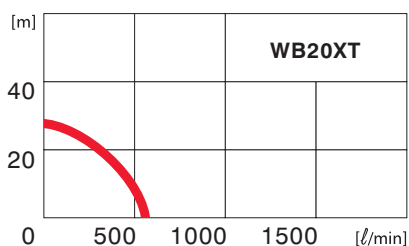
WB30XT



QP-402

POWERED by
HONDA

Model	WB20XT	WB30XT	QP-402
Maksymalna wydajność [l/min]	600	1100	1800
Maksymalna wysokość tłoczenia [m]	32	28	28
Maksymalna wysokość zasysania [m]	8	8	8
Silnik Honda	GX 120	GX 160	GX 240
Moc silnika [KM] (norma SAE J1349)	3,5	4,8	7,1
Pojemność zbiornika paliwa [l]	1,9	3,1	5,3
Maksymalne zużycie paliwa [l/h]	1,0	1,5	2,6
Masa sucha [kg]	21	27	59
Wymiary dł. x szer. x wys. [mm]	455x365x420	510x385x455	695x495x645
Średnica króćca ssawnego [cal]	2	3	4
Średnica króćca tłocznego [cal]	2	3	4
Średnica zanieczyszczeń [mm]	-	-	-



W komplecie wraz z każdą motopompą otrzymają Państwo:



nasady
2 szt.



opaski zaciskowe
3 szt.



instrukcję obsługi
w języku polskim



kosz ssawny



klucz do korpusu



klucz do świecy



olej silnikowy

Najpopularniejsze motopompy na rynku o bardzo korzystnym stosunku masy i gabarytów do wydajności. Stosowane do nawadniania sadów, ogrodów, pól lub osuszania dużych zbiorników np. stawów rybnych.